
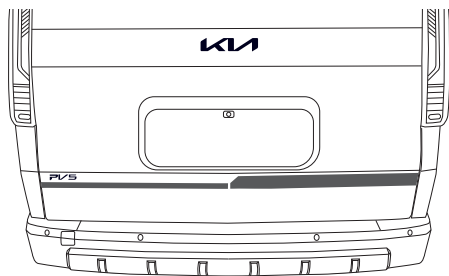


SW491ADE00GR



PV5 (SWk, MY25)
All variants



P 2

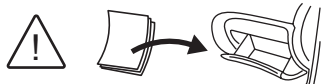


P 3 & 8




P 4 - 7

0,5 hours



P 8

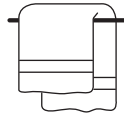

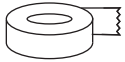

Genuine Accessories
developed by MOBIS

 www.mobisparts.eu





Isopropyl
alcohol





Other languages from
www.mobisparts.eu

(E / PT / I / NL / S / N / DK / FIN / CZ / PL / SK / RO / BG / EST /
HR / HU / LAT / LIT / SER / SVN / UKR / ICE / GR / RUS)

GB

We expressly point out that assembly not carried out properly by a competent installer will result in cancellation of any right to damage compensation, in particular those arising by virtue of the product liability act.

Contents of these kits and their fitting manuals are subject to alteration without notice, please ensure that these instructions are read and fully understood before commencing installation.

F

Nous tenons à insister tout particulièrement sur le fait que si ce produit n'est pas correctement assemblé par un technicien compétent, aucun droit de compensation ne sera recevable en cas de dommages, notamment les droits en vertu de la loi concernant la responsabilité à l'égard des produits.

Le contenu de ce produit, ainsi que des guides de montage qui les accompagnent est sujet à modifications sans préavis; lisez attentivement ces instructions avant de procéder à l'installation.

D

Wir weisen ausdrücklich darauf hin, dass eine nicht fachgerecht durchgeführte Montage zum Erlöschen jeglicher Schadensersatzansprüche, insbesondere nach dem Produkthaftungsgesetz, führt.

Änderungen des Inhalts dieser Montagesätze und der dazugehörigen Einbauanleitungen bleiben vorbehalten. Bitte stellen Sie sicher, dass Sie diese Anleitungen vor Beginn der Montage gelesen und vollständig verstanden haben.



BBD/best before date
EXP/expiration date
Use by

This product contains fixation material with an expiration date. Do not install this product if one or more expiration dates have been passed.

Both the vehicle and the workshop are required to have a temperature between 59° and 77°F.

Attention: do not apply in the sun.



15° - 25°C
59° - 77°F

Ce produit contient du matériel de fixation avec une date d'expiration. Ne pas installer ce produit si une ou plusieurs dates d'expiration sont périmés.

Le véhicule et l'atelier doivent avoir une température comprise entre 15° et 25°C.

Attention: ne pas coller au soleil.



Dieses Produkt beinhaltet Befestigungsmaterialien mit einem Verfallsdatum. Dieses Produkt nicht installieren wenn eines oder mehrere Verfallsdaten überschritten sind.

Die Temperatur von Fahrzeug und Werkstatt soll zwischen 15° and 25°C liegen.

Achtung: nicht unter Sonneneinstrahlung verkleben.



GB

F

D

@ Fig. 1

Clean the indicated area with car shampoo.

Clean the indicated area with isopropyl alcohol to remove any wax of oily remains from the paint. Do not use any solution or detergent that will leave an oily film on the paint.

@ Fig. 1

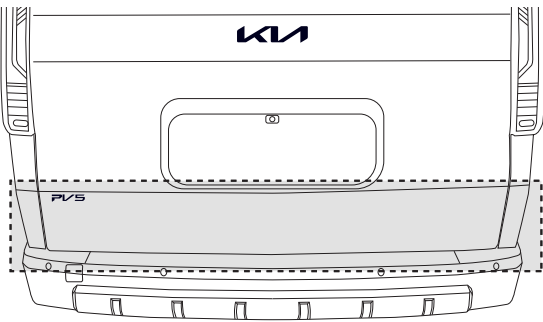
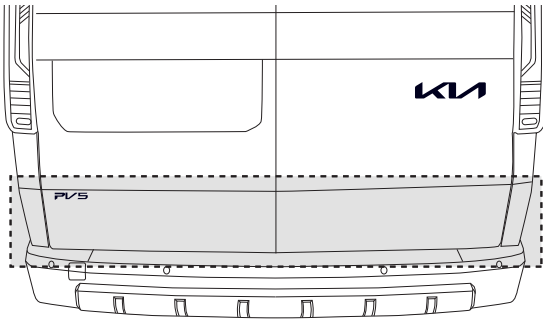
Nettoyez la zone indiquée avec un shampoing de voiture.

Nettoyez la zone indiquée avec de l'alcool isopropylique pour enlever toute cire ou de corps gras de la peinture. Ne pas utiliser de solution ou de détergent qui va laisser de film gras sur la peinture.

@ Fig. 1

Den angegebenen Bereich mit Autoshampono reinigen.

Den angegebenen Bereich mit Isopropyl-Alkohol reinigen um Wachs oder Ölrückstände vom Lack zu entfernen. Bitte benutzen Sie keine Lösung die einen Ölfilm auf dem Lack hinterlässt.



- 1

- 2

- 3

2 minutes

Fig. 1

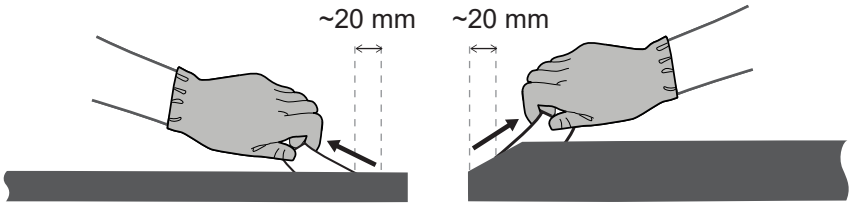


Fig. 2

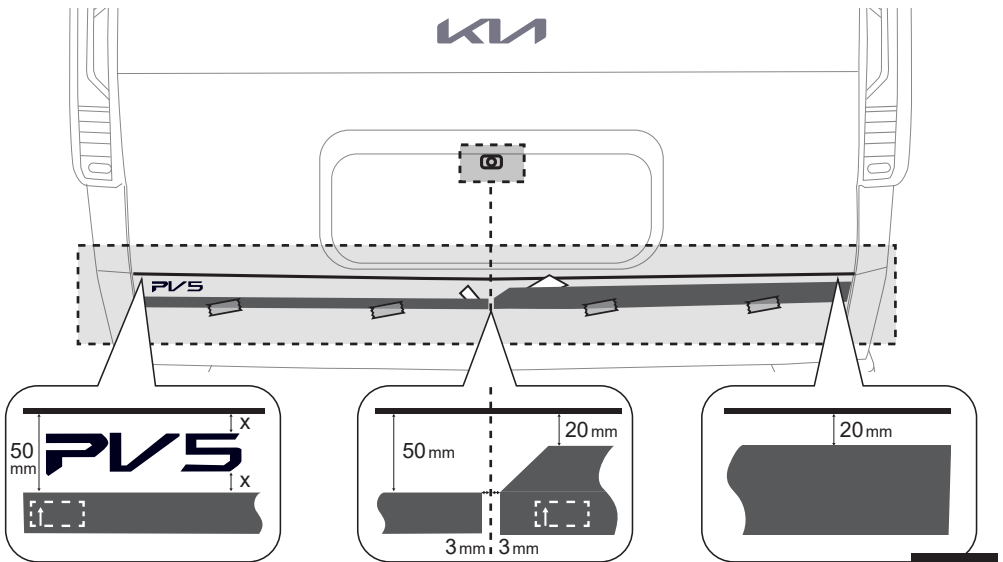
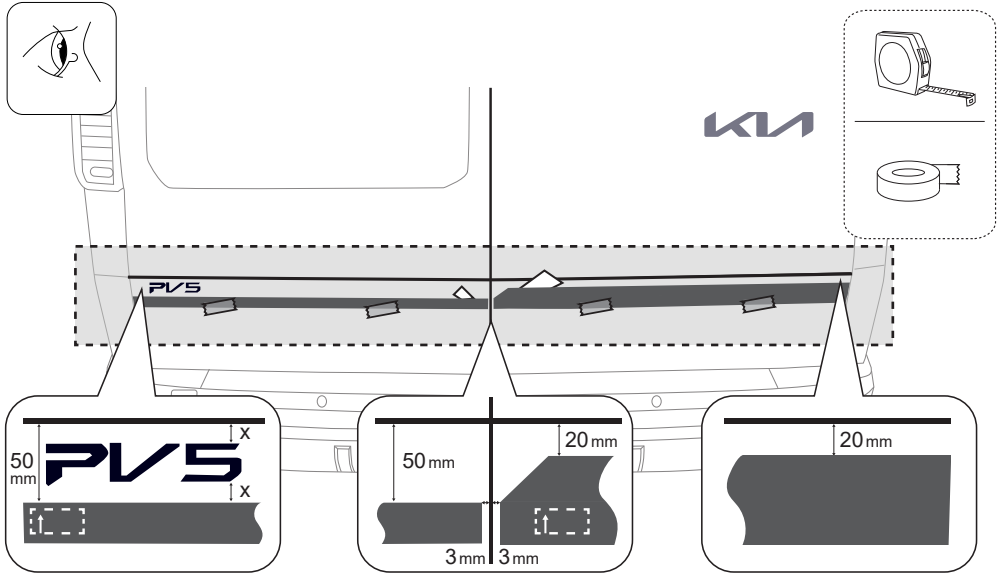
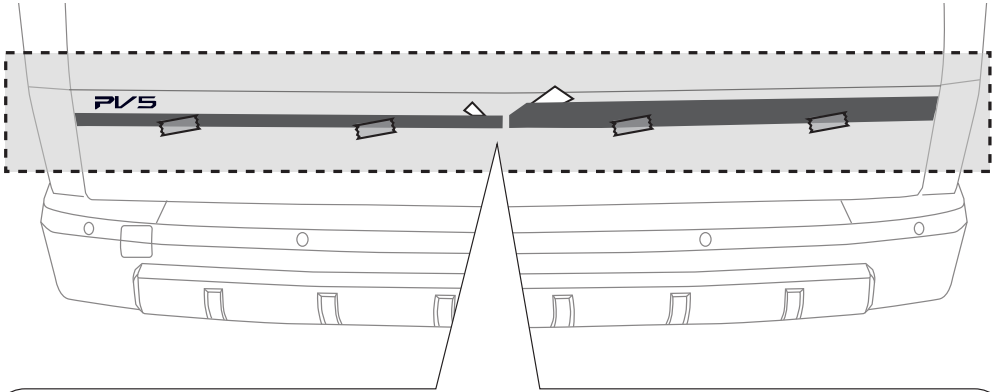
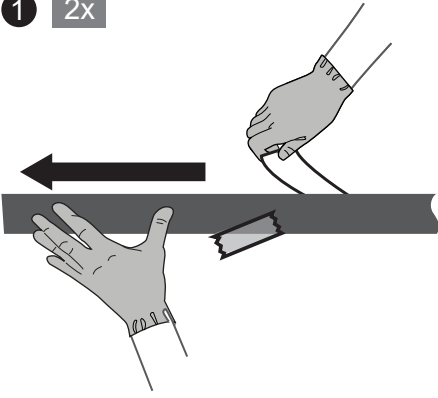


Fig. 3



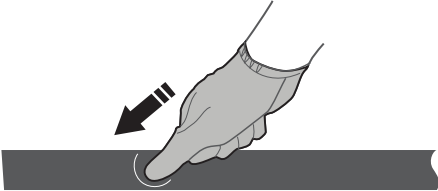
1 2x



2



3 2x



4 2x

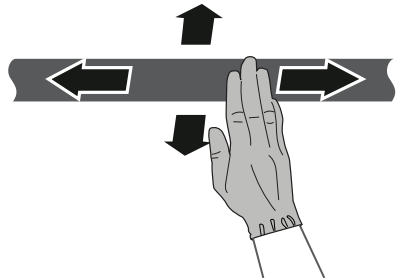
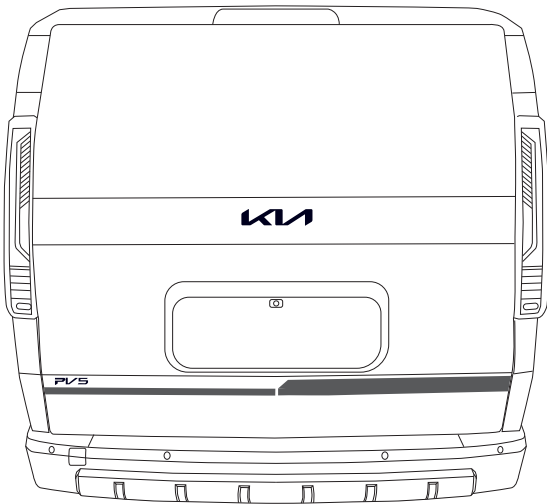
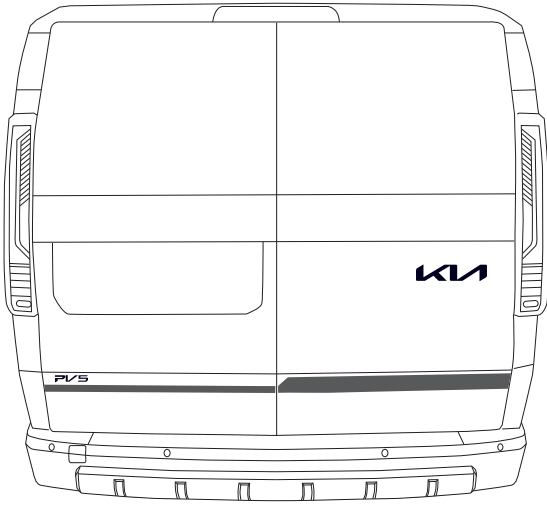


Fig. 4



1

2

Diagram 1 shows a sticker being peeled off a surface and placed into a trash bin. Diagram 2 shows a bottle of adhesive remover, a hand wearing a glove, and a callout box showing a hand being washed with soap and water.

Fig. 5



GB


No car wash within the first 48 hours after installation, neither by machine, nor by hand.

F

Pas de lavage de voiture dans les premières 48 heures après l'installation, pas à la machine ou à la main.

D

Keine Fahrzeugwäsche bis zu 48 Stunden nach dem Einbau (Waschanlage oder Handwäsche).



GB

Avoid contact with corrosive or aggressive substances: Acid or alkaline products.

Only a mild cleaning agent may be used to clean the protective strip. If a steam cleaner is used, the following must be taken into account:

- Minimum distance of 50 cm between component and nozzle
- Spray at a 90° angle

F

Eviter tout contact avec des substances corrosives comme acides, substances alcalines ou décolorants.

Pour nettoyer la barre de protection, il faut utiliser un produit d'entretien doux. Si un appareil à jet de vapeur est utilisé, il faut tenir compte des points suivants:

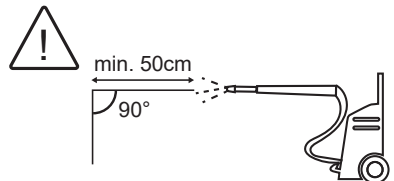
- Distance minimale de 50 cm entre la pièce et la buse
- Pulvérisation à un angle de 90°

D

Kontakt mit korrosiven und aggressiven Substanzen vermeiden: Säurehaltige oder laugenhaltige / alkalische Produkte.

Zur Reinigung der Schutzleiste darf nur ein mildes Pflegemittel ran. Sollte ein Dampfstrahlgerät verwendet werden, ist folgendes zu berücksichtigen:

- Mindestabstand von 50cm zwischen Bauteil und Düse
- Sprühen im 90° Winkel



Dealer installation

Information & warnings for customer

Information & warnings for dealer